

Matkalla

Valmennettavat nuoret | N = 85

Nuorten palautteet ja hyvinvointimuutokset

Google Forms –palautelomake palvelun lopettaville nuorille | N = 32

Kuinka paljon Matkalla-toiminnasta on ollut sinulle hyötyä?

KA. **8,6** /10

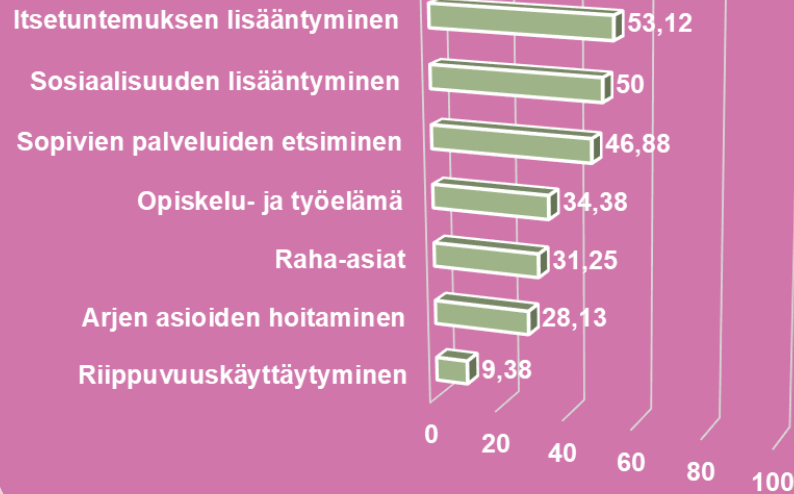
Saavutitko tavoitteitasi Matkalla-toiminnassa?

KA. **7,7** /10

Suosittelisitko Matkalla-toimintaa ystävällesi?

NPS **78**

Mihin asioihin olet saanut tukea Matkalla-toiminnassa?



Vapaa palaute:

“Itse tunnen tulevani siellä kuulluksi.”

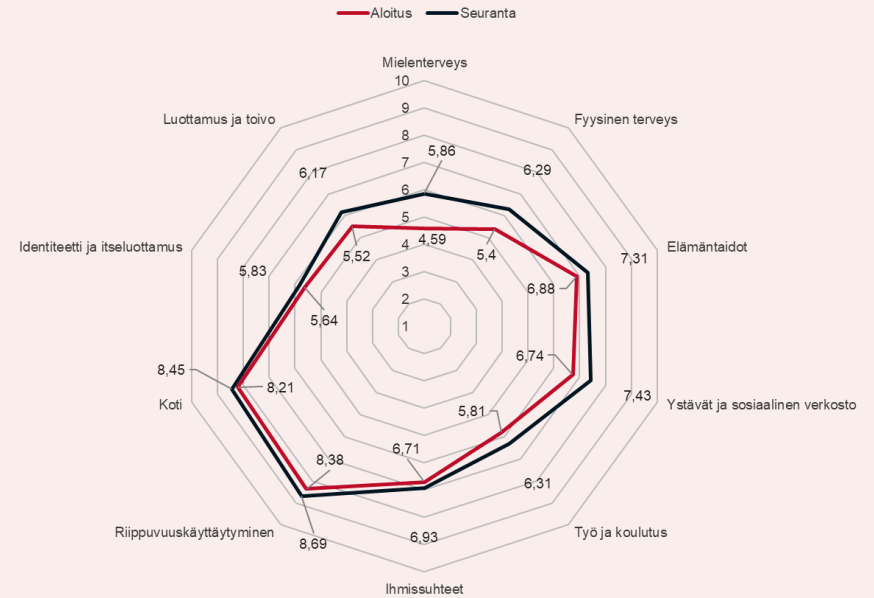
“Hyvin hoitu kaikki asiat mitä alettiin tekemään.”

“Matkalla on tarjonnut minulla rutiinia ja jutteluseuraa silloin, kun sitä tarvitsen, ja se on ollut minulle suuri apu elämän ja arjen hallintaan.”

“Tämä ryhmä pelasti syksyni. Sai mut lähtemään ulos ja kokeilemaan uusia asioita. Sai mulle paljon rauhallisemman olon ja auttoi hyvinvointiani”.

“Keskusteluapu on ollut todella hyödyllistä. Olen pystynyt avautumaan ja puhumaan omista asioistani, mielenterveydestäni ja tulevaisuudesta rakentavassa mielessä.”

Tulostähden muutosdata yksilövalmennuksessa (ka.) | N = 43 | Aika: 1.3.2023–31.12.2023



Suurimmat muutokset:

Mielenterveys +1,27 Ystävät ja sosiaalinen verkosto +0,69
Fyysinen terveys +0,89 Luottamus ja toivo +0,65

Aloitustilanteiden ka. 6,39 | Seurantatilanteiden ka. 6,93
Muutos ka. +0,54



Matkalla

Nuorten tulo- ja työmarkkinatilanteen kehitys

Valmennettavat nuoret | N = 85

TARPEEN-
MUKAISET
ETUUKSET



TOIMÉÉN-
TULO
KOHENTUI.

Työmarkkinatilanne nuoren aloittaessa: nuorista vähän yli kolmasosa oli kokonaan työmarkkinoiden ulkopuolella, vähän alle kolmasosa oli opiskelijastatuksella ja alle kolmasosa oli työttöminä työnhakijoina.

Suurimmat muutokset tapahtuivat työelämän ulkopuolisten osuuden vähenemisessä sekä opiskelijoiden ja työllistyneiden osuuden lisääntymisessä.

Aloittaessaan opintotuen saajat eivät aktiivisesti opiskelleet, joten etuus oli usein päättymässä tai sitä oltiin alkamassa periä takaisin.

Erityisesti vaikuttavaa oli, ettei opinnoista pudottu havaittujen riskitekijöiden (sosiaaliset ja psyykkiset ongelmat sekä alentunut toimintakyky) ennustamalla osuudella.



Hankkeen toiminta edisti merkittävästi nuorten kiinnittymistä opintoihin haastavasta elämäntilanteesta huolimatta.



Hankkeen toiminta vastaa nyky-yhteiskunnassa tunnistettuihin työllistymisen ja syrjäytymisen haasteisiin tukemalla nuorten mahdollisuuksia kiinnittyä työelämään ja koulutukseen. Hankkeessa keskityttiin erityisesti nuoren hyvinvoinnin ja toimijuuden vahvistamiseen ja sitä kautta jatkopolkujen löytymiseen.

Hankkeessa yhden henkilön osalta työllisyys- tai koulutuspolulle pääsy merkitsee 5 000–7 000 euron vuosittaista taloudellista hyötyä yhteiskunnalle lisääntyneinä tuloina ja vähentyneinä tulonsiirtoina ja muina kustannuksina.

Tulotilanne nuoren aloittaessa: yli puolet nuorista oli vaikeassa toimeentuloasemassa, työttömyys- tai koulutusetuuksien ulkopuolella. Vähän yli kolmasosa nuorista sai opintotukea, palkkaa, työmarkkinatukea tai ansiosidonnaista työttömyysturvaa.

9 % nuorista oli ilman mitään tuloja tai etuuksia!

Hankkeen intervention aikana **tulottomuus poistui** ja toimeentulotuen osuus pieneni. Kuntoutusrahan, palkan ja opintotuen saajien määrä kasvoi.



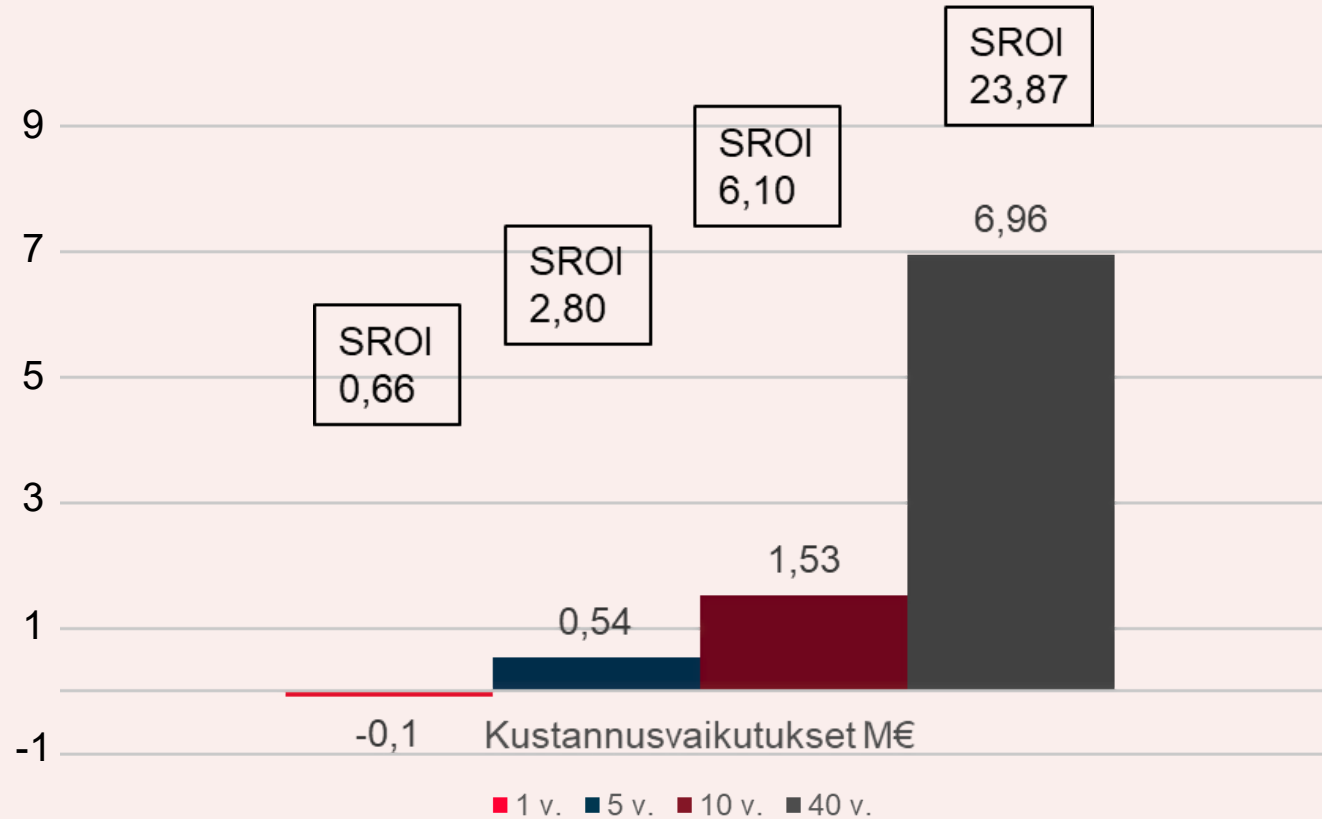
Hankkeen toiminta edisti köyhyyden torjuntaa ja tuki nuoria tarpeenmukaisten etuuksien piiriin.



Matkalla Yhteiskunnallinen hyöty ja kustannusvaikutukset

Valmennettavat nuoret | N = 85

Koulutus- ja työpolulle ohjautuneet nuoret | Aika: 1.3.2023–31.12.2023 | N = 29



YHTEISKUNNALLINEN HYÖTY: Kasaantuneet taloudelliset vaikutukset (vähentyneet tulonsiirrot ja lisääntyneet verotulot) julkishallinnolle elinkaaren yli verrokki-intervention päättymisen jälkeen koulutus- ja työllisyyspoluille ohjautuneilla nuorilla. (Vamos-nuortenpalvelun vaikuttavuustutkimus, ITLA 2021)

KUSTANNUSVAIKUTUKSET: Yhteiskunnallisesta hyödystä vähennetty toiminnan kustannukset --> SROI-kerroin: SROI, Social Return on Investment -menetelmällä arvioitu toiminnan kustannuksia ja vaikutuksia rahamääräisinä. Laskelmassa yhteiskunnallinen hyöty jaettu tarkastelujakson kulujen kanssa.